

# MIRU2023

## CMTの使い方：著者版

(デモ論文に投稿する場合)

# ご挨拶 & 連絡先

- ご不明な点があれば、以下までご連絡をお願いします
- 今回から評価システムをCMTに変更していますので、ご不便などがあるかもしれませんが、よろしくお願いいたします
  
- 連絡先
  - 榎原 靖: [makihara@am.sanken.osaka-u.ac.jp](mailto:makihara@am.sanken.osaka-u.ac.jp)
  - 中村友哉: [nakamura@am.sanken.osaka-u.ac.jp](mailto:nakamura@am.sanken.osaka-u.ac.jp)

# CMTへのログイン

- 以下のURLからログインしてください

<https://cmt3.research.microsoft.com/MIRU2023>

アカウントをお持ちでない場合は  
新規作成をお願いします

## Microsoft CMT


Email

Password

[Log In](#)

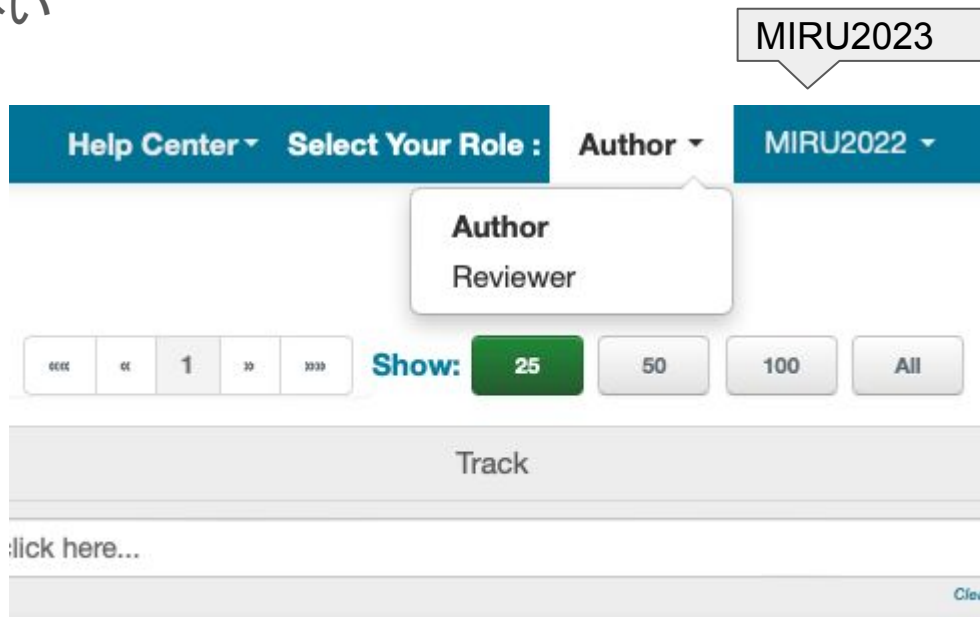
[Forgot your password?](#) | [New to CMT? Register](#)

[Download on the App Store](#) | [GET IT ON Google Play](#)

  
The 25th Meeting on Image Recognition and Understanding

# Roleの選択

- もしRoleがAuthorになっていない場合は、MIRU2023のAuthorを選択してください



The screenshot shows a web interface with a dark blue header. On the left, there is a 'Help Center' dropdown. In the center, the text 'Select Your Role :' is followed by a dropdown menu currently set to 'Author'. A callout box from this dropdown lists 'Author' and 'Reviewer'. To the right of the role dropdown is another dropdown menu set to 'MIRU2022', with a callout box above it showing 'MIRU2023'. Below the header, there is a pagination control with a '1' in a box and 'Show:' followed by buttons for '25', '50', '100', and 'All'. The '25' button is highlighted in green. Below this is a grey bar with the word 'Track' centered. At the bottom left, there is a link that says 'click here...'. At the bottom right, there is a small blue link that says 'Clear'.

# 論文の新規投稿

- 右上にあるCreate new submissionをクリックして、「デモ論文 / Demo papers」を選択してください



# タイトルと概要の入力

- 論文タイトルと概要を入力してください。
- 論文と同じ言語(日本語か英語)を使用してください。

## TITLE AND ABSTRACT

\* Title

\* Abstract

2000 characters left

## 著者の追加(1/2)

- 最初にあなた自身が登録されています。
- 他に著者がいる場合はメールアドレスで検索します。  
CMTに登録済みの方であれば、すぐに追加されます。
- 登録後、上下の矢印をクリックして、著者順を決定します。

### AUTHORS

You may add your collaborators.

Primary Contact	Email	First Name	Last Name	Organization	Country/Region
<input checked="" type="radio"/>	XXXXXXXXXX@XXXXXX.COM	XXXXXX	XXXXXXXXXX	XXXXXX	<input type="text"/> × <input type="button" value="↑"/> <input type="button" value="↓"/>

Enter email to add new author.

## 著者の追加(2/2)

- CMTに未登録の方であれば、その方の名前、所属、国名を入力する必要があります。

First Name	<input type="text" value="First Name"/>	Last Name	<input type="text" value="Last Name"/>		
Organization	<input type="text" value="Organization"/>	Country/Region	<input type="text" value="Select..."/>	<input type="button" value="+ Add"/>	<input type="button" value="Cancel"/>



# カメラレディ原稿のアップロード

- 原稿はPDF形式、参考文献リストを除いて4ページ以下、最大10MBです。
- サムネイル画像はJPG形式、幅484x高さ260ピクセル、最大300KBです。
- 投稿された原稿はカメラレディ原稿として、そのまま参加者に公開されます。
- 原稿をアップロードせずに、アブストラクトだけの登録もできます。
- **【重要】**投稿期限までに原稿がアップロードされていない場合は、投稿を辞退したものとみなします。

## FILES

You can upload from 1 to 1 files. Maximum file size is 10 Mb. We accept pdf formats.

Drop files here

-or-

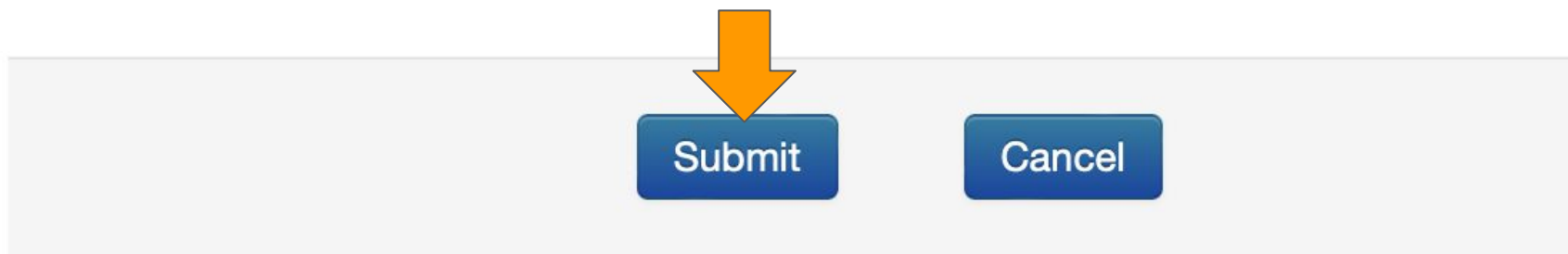
 Upload from Computer

## 追加の質問

- 論文投稿(アブストラクト登録)を完了するには追加の質問に回答してください。



## 論文投稿(アブストラクト登録)完了

- ページの一番下にある“Submit”を押して、論文投稿あるいはアブストラクト登録を完了します。



# 投稿論文一覧の表示

- 論文投稿(アブストラクト登録)を終えると、あなたの投稿論文一覧が表示されます。
- **【重要】**Filesに“Submission File Not Uploaded”と表示されているときは評価用原稿がアップロードされていないので、ご注意ください。

Paper ID	Title	Track	Files	Actions
e.g. <3 <small>Clear</small>	filter... <small>Clear</small>	click here... <small>Clear</small>		
	<b>TT&amp;P&amp;ST</b> <b>ind</b> Show abstract	口頭発表候補論文 / Oral- presentation candidate papers	<b>Submission File Not Uploaded</b> <b>Supplementary File Not Uploaded</b>	<b>Submission:</b>  Edit Submission ✕ Delete Submission <b>Supplementary</b> <b>Material:</b>  Upload Supplementary Material

## 追加資料のアップロード(1/2)

- 論文一覧のページで“Upload Supplementary Material”をクリックすると、追加資料をアップロードするためのページに移動します。
- 追加資料はZIP形式、最大50MBです。

### FILES

You can upload from 1 to 1 files. Maximum file size is 50 Mb. We accept **zip** formats.

Drop files here

-or-

📁 Upload from Computer

## 追加資料のアップロード(2/2)

- 容量制限の範囲内であれば、追加資料として複数のファイルをZIPアーカイブで固めて提出できます。
- 追加資料が1つのファイルであっても、ZIPアーカイブで固めて提出してください。

### FILES

You can upload from 1 to 1 files. Maximum file size is 50 Mb. We accept **zip** formats.

Drop files here

-or-

📁 Upload from Computer

## 追加資料のアップロードの完了

- ページの一番下にある“Submit”を押して、追加資料のアップロードを完了します。

